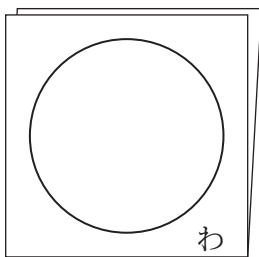




## かぼちゃのピンクッション

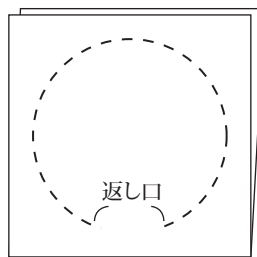
- ⊙ 布(10×25cm 1枚)
- ⊙ 刺しゅう糸(#25・3本どり 約1m)
- ⊙ わた(適宜)
- ⊙ 台紙(1.5cm)
- ⊙ ミシン糸、手縫い糸

1



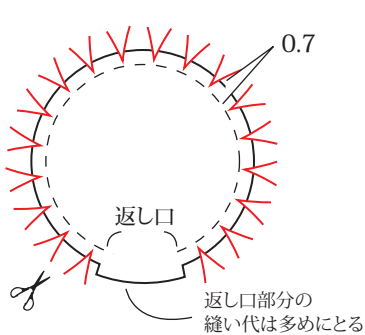
10×20cmの生地を中表に  
2つ折りにし、直径8cmの円を  
書く

2



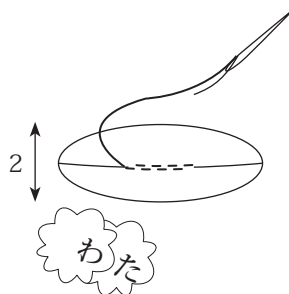
円の周囲を、返し口を残して  
縫う

3



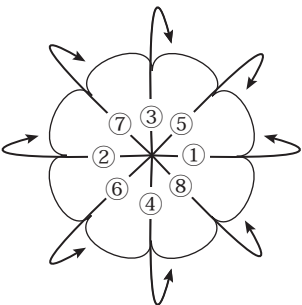
縫い代0.7cm残して切り、周囲  
に切込みを入れ、表に返す

4



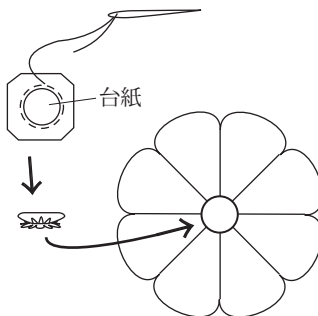
わたを、高さが2cm位になるよ  
う詰め、返し口をコの字とする

5



刺しゅう糸で、針を4の中心の  
裏から表へ出し、再び裏へ入  
れ、糸を引き絞りながら、8方  
向に渡す

6



余った生地を使い、台紙を包む  
ようぐし縫いし、中心に付ける  
(縫い付け、またはボンドで)



台紙

